

「グリストラップ」「パイプ」の洗浄作業を劇的に軽減




あぶら 油ゴメン

除菌
消臭



グリストラップの
「におい」「汚れ」を
15分で簡単・きれいに!!

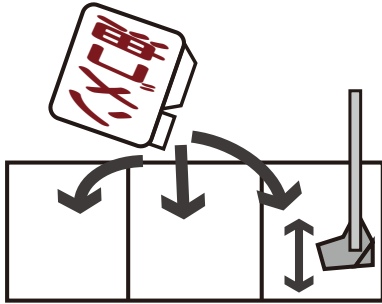


廃油処理量	油ゴメン
4リットル	100ml以上
6リットル	150ml以上
10リットル	250ml以上
14リットル	350ml以上
16リットル	400ml以上
20リットル	500ml以上


【グリストラップ・パイプ洗浄にお使い下さい】

◎油ゴメンを直接入れて洗浄


【グリストラップの大きさの目安】
200L(1m X 50cm X 40cm) ~ 240L(1m X 60cm X 40cm)



200~250Lのグリストラップ
に対して油ゴメンを1L~5L
注ぎ、よくかき混ぜる。



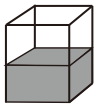
水を勢いよく入れながら、ザ
ル等でよくかき混ぜる。



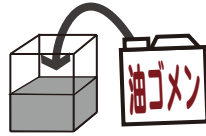
油分が無くなり、ゴミやカス等
だけが残るのですくい取り、内
壁をデッキブラシ等で掃除する。

◎廃油を使って洗浄

フライヤーの洗浄もお使いいただけます




一斗缶に廃油を半分程度
入れ、シンク内に置く。



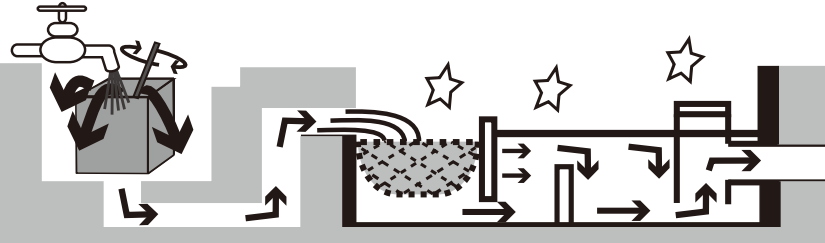
一斗缶に入れた廃油に、油ゴメ
ンを250ml(1目盛分)入れる。



よくかき混ぜる
(30秒程度)



かき混ぜながら水を勢いよく
入れ、そのままシンクに流す。



油脂分を分解し、臭いや汚れが無
くなり、汚れた網がきれいになり、
パイプづまりを予防します。

- ①洗浄後に水を10~15分流すことでグリストラップから先の排水管も洗浄できます
- ②その後は1週間に1回グリストラップの最初のブロックに油ゴメンを250cc入れる

総発売元：株式会社 山元通商
〒596-0034 大阪府岸和田市春木本町5-5
TEL(072)438-1666/FAX(072)432-0139
<http://www.yamamoto-t.jp>

販売代理店