

# 「グリストラップ」「パイプ」の洗浄作業を劇的に軽減

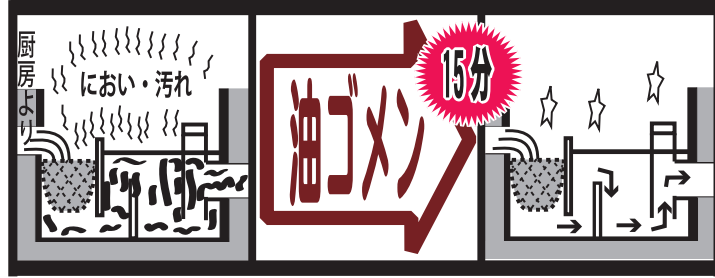


## あぶら油ゴメン

除菌  
消臭



グリストラップの「におい」「汚れ」を15分で簡単・きれいに!!

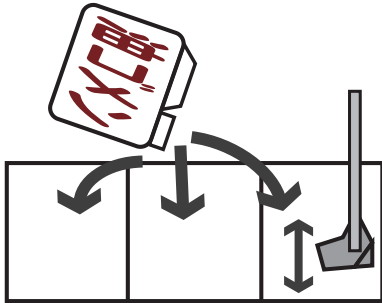


廃油処理量	油ゴメン
4リットル	100ml以上
6リットル	150ml以上
10リットル	250ml以上
14リットル	350ml以上
16リットル	400ml以上
20リットル	500ml以上

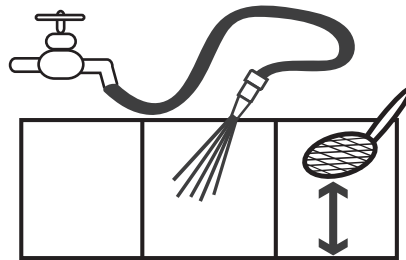
## 【グリストラップ・パイプ洗浄にお使い下さい】

### ◎油ゴメンを直接入れて洗浄


【グリストラップの大きさの目安】  
200L(1m X 50cm X 40cm) ~ 240L(1m X 60cm X 40cm)



200~250Lのグリストラップに対して油ゴメンを1L~5L注ぎ、よくかき混ぜる。



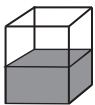
水を勢いよく入れながら、ザル等によくかき混ぜる。



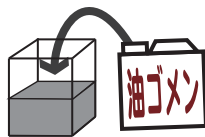
油分が無くなり、ゴミやカス等だけが残るのですくい取り、内壁をデッキブラシ等で掃除する。

### ◎廃油を使って洗浄

### フライヤーの洗浄もお使いいただけます




一斗缶に廃油を半分程度入れ、シンク内に置く。



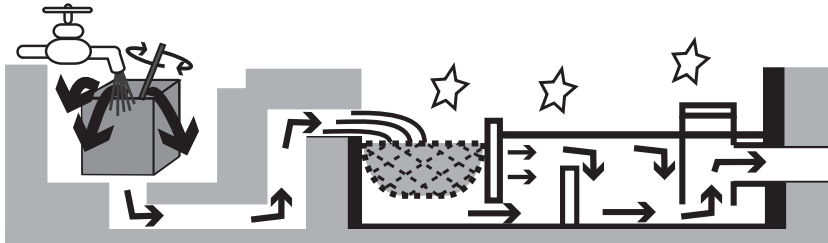
一斗缶に入れた廃油に、油ゴメンを250ml(1目盛分)入れる。



よくかき混ぜる(30秒程度)



かき混ぜながら水を勢いよく入れ、そのままシンクに流す。



油脂分を分解し、臭いや汚れが無くなり、汚れた網がきれいになり、パイプづまりを予防します。

- ① 洗浄後に水を10~15分流すことでグリストラップから先の排水管も洗浄できます
- ② その後は1週間に1回グリストラップの最初のブロックに油ゴメンを250cc入れる

総発売元：株式会社 山元通商  
〒596-0034 大阪府岸和田市春木本町5-5  
TEL (072) 438-1666 / FAX (072) 432-0139  
<http://www.yamamoto-t.jp>

販売代理店